

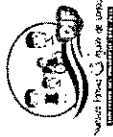


ESTADO ANALITICO DE INGRESOS

SAN FELIPE DEL PROGRESO 3030

DEL 1 DE ENERO AL 31 DE MARZO DE 2018

RUBRO DE INGRESOS	INGRESOS						DIFERENCIA
	ESTIMADO	AMPLIACION Y REDUCCIONES	MODIFICADO	DEVENGADO	RECAUDADO	DIFERENCIA	
Impuestos	0.00	0.00	0.00	0.00	0.00	0.00	0.00
Cuotas y Aportaciones de Seguridad Social	0.00	0.00	0.00	0.00	0.00	0.00	0.00
Contribución o Aportación de Mejoras por Obras Públicas	0.00	0.00	0.00	0.00	0.00	0.00	0.00
Derechos	0.00	0.00	0.00	0.00	0.00	0.00	0.00
Productos							
Corriente	456,915.01	0.00	456,915.01	182.62	182.62	-456,732.39	
Capital							
Aprovechamientos							
Corriente	0.00	0.00	0.00	0.00	0.00	0.00	
Capital							
Ingresos por Venta de Bienes y Servicios	515,120.01	0.00	515,120.01	466,897.00	466,897.00	-48,223.01	
Las Participaciones derivadas de la aplicación de la Ley de Coordinación	0.00	0.00	0.00	0.00	0.00	0.00	
Transferencias, Asignaciones, Subsidios y Otras Ayudas	5,934,000.00	0.00	5,934,000.00	5,934,112.00	5,934,112.00	112.00	
Ingresos Derivados de Financiamiento	0.00	0.00	0.00	0.00	0.00	0.00	
TOTAL	6,906,035.02	0.00	6,906,035.02	6,401,191.62	6,401,191.62	112.00	
				Ingresos Excedentes			112.00




ESTADO ANALITICO DE INGRESOS

SAN FELIPE DEL PROGRESO 3030


DEL 1 DE ENERO AL 31 DE MARZO DE 2018

ESTADO ANALITICO DE INGRESOS POR FUENTE DE FINANCIAMIENTO	INGRESOS					DIFERENCIA
	ESTIMADO	AMPLIACION Y REDUCCIONES	MODIFICADO	DEVENGADO	RECAUDADO	
Ingresos del Gobierno	6,390,915.01	0.00	6,390,915.01	5,934,294.62	5,934,294.62	-456,620.39
Impuestos	0.00	0.00	0.00	0.00	0.00	0.00
Contribución o Aportación de Mejoras por Obras Públicas	0.00	0.00	0.00	0.00	0.00	0.00
Derechos	0.00	0.00	0.00	0.00	0.00	0.00
Productos	0.00	0.00	0.00	0.00	0.00	0.00
Corriente	456,915.01	0.00	456,915.01	182.62	182.62	-456,732.39
Capital	0.00	0.00	0.00	0.00	0.00	0.00
Aprovechamientos	0.00	0.00	0.00	0.00	0.00	0.00
Corriente	0.00	0.00	0.00	0.00	0.00	0.00
Capital	0.00	0.00	0.00	0.00	0.00	0.00
Las Participaciones derivadas de la aplicación de la Ley de Coordinación	0.00	0.00	0.00	0.00	0.00	0.00
Transferencias, Asignaciones, Subsidios y Otras Ayudas	5,934,000.00	0.00	5,934,000.00	5,934,112.00	5,934,112.00	112.00
Ingresos de Organismos y Empresas	515,120.01	0.00	515,120.01	466,897.00	466,897.00	-48,223.01
Cuotas y Aportaciones de Seguridad Social	0.00	0.00	0.00	0.00	0.00	0.00
Ingresos por Venta de Bienes y Servicios	515,120.01	0.00	515,120.01	466,897.00	466,897.00	-48,223.01
Ingresos Derivados de Financiamiento	0.00	0.00	0.00	0.00	0.00	0.00
Ingresos Derivados de Financiamiento	0.00	0.00	0.00	0.00	0.00	0.00
TOTAL	6,906,035.02	0.00	6,906,035.02	6,401,191.62	6,401,191.62	112.00
				Ingresos Excedentes		




MTRA. XOCCHITL GUADARRAMA ROMERO

[Signature]



DIRECTOR

LIC. LIZBETH LOVERA PIÑA



TESORERO

P.F.A.E. ANTONIO ROSE ESQUIVEL