


## ESTADO DE ACTIVIDADES ACUMULADO

**SAN FELIPE DEL PROGRESO 3030**

**AL 31 DE MARZO DE 2018**

CONCEPTO	AL MES ANTERIOR	I M P O R T E DEL MES	ACUMULADO
<b>INGRESOS Y OTROS BENEFICIOS</b>			
<b>INGRESOS DE GESTION</b>			
Impuestos			
Cuentas y Aportaciones de Seguridad Social			
Contribución o Aportación de Mejoras por Obras Públicas			
Derechos			
Productos			
Aprovechamientos			
Ingresos por Venta de Bienes y Servicios	296,505.50	170,391.50	466,897.00
Ingresos no Comprenden en los numerales anteriores causados en Ejerc Ant			
Pendientes de Liquidación o Pago	296,505.50	170,391.50	466,897.00
<b>PARTICIPACIONES, APORTACIONES, TRANSFERENCIAS, ASIGNACIONES, SUBSIDIOS Y OTRAS AYUDAS</b>			
Las Participaciones, derivadas de la aplicación de la Ley de Coordinación Fiscal y demás ordenamientos Jurídicos			
Transferencias, Asignaciones, Subsidios y Otras Ayudas	3,934,112.00	2,000,000.00	5,934,112.00
	3,934,112.00	2,000,000.00	5,934,112.00
<b>OTROS INGRESOS Y BENEFICIOS</b>			
Ingresos Financieros	92.29	90.33	182.62
Incremento por Variación de Inventarios			
Disminución del Exceso de Estimaciones por Pérdida o Deterioro u Obsolescencia			
Disminución del Exceso de Provisiones			
Otros Ingresos y Beneficios Varios			
	92.29	90.33	182.62
	4,230,709.79	2,170,481.83	6,401,191.62
<b>TOTAL DE INGRESOS Y OTROS BENEFICIOS</b>			
<b>GASTOS Y OTRAS PERDIDAS</b>			
Gastos de Funcionamiento			
Servicios Personales	3,287,522.02	1,802,663.45	5,090,205.47
Materiales y Suministros	264,731.25	111,639.11	376,370.36
Servicios Generales	103,381.22	96,686.86	200,068.08
	3,655,634.49	2,011,009.42	5,666,643.91
Transferencias, Asignaciones, Subsidios y Otras Ayudas			
Transferencias Internas y Asignaciones al Sector Público			
Transferencias al Resto del Sector Público			
Subsidios y Subvenciones			
Ayuda Sociales			
Pensiones y Jubilaciones	192,592.48	38,860.00	231,452.48




**ESTADO DE ACTIVIDADES ACUMULADO**


**SAN FELIPE DEL PROGRESO 3030**

**AL 31 DE MARZO DE 2018**

CONCEPTO	I M P O R T E		ACUMULADO
	AL MES ANTERIOR	DEL MES	
Transferencias a Fideicomisos, Mandatos y Contratos Análogos			
Transferencias a la Seguridad Social			
Donativos			
Transferencias al Exterior	192,592.46	38,860.00	231,452.48
Participaciones y Aportaciones			
Participaciones			
Aportaciones			
Convenios	0.00	0.00	0.00
Interés, Comisiones y Otros Gastos de la Deuda Pública			
Intereses de la Deuda Pública			
Comisiones de la Deuda Pública			
Gastos de la Deuda Pública			
Costos por Coberturas			
Apoyos Financieros			
Otros Gastos y Pérdidas Extraordinarias			
Otros Gastos y Pérdidas Extraordinarias	58,032.90	29,016.45	87,049.35
Inversión Pública			
Inversión Pública No Capitalizable	0.00	0.00	0.00
<b>TOTAL DE GASTOS Y OTRAS PERDIDAS</b>	<b>3,906,259.87</b>	<b>2,078,885.87</b>	<b>5,985,145.74</b>
<b>RESULTADO DEL EJERCICIO (AHORRO / DESAHORRO)</b>	<b>324,449.92</b>		<b>416,045.88</b>



MTRA. XOCHITL GUADARRAMA ROMERO



P. L.A. E. ANTONIO JOSE ESQUIVEL