

## ESTADO DE FLUJOS DE EFECTIVO

**SAN FELIPE DEL PROGRESO 3030**

**DEL 1 AL 31 DE MARZO DE 2018**

CONCEPTO	MES ACTUAL	MES ANTERIOR
<b>Flujos de Efectivo de las Actividades de Operación</b>		
<b>Origen</b>		
Impuestos		
Cuotas y Aportaciones de Seguridad Social		
Contribución o Aportación de Mejoras por Obras Públicas	170,391.50	170,971.50
Derechos		
Productos		
Aprovechamientos		
Ingresos por Venta de Bienes y Servicios		
Ingresos no Compen en los numerales anteriores causados en Ejer Ant Pendientes de Liquidación o Pago		
Las Participaciones derivadas de la aplicación de la Ley de Coordinación Fiscal y demás ordenamientos jurídicos		
Transferencias, Asignaciones, Subsidios y Otras Ayudas	2,000,000.00	2,000,000.00
Otros Orígenes de Operación	90.33	58.01
<b>TOTAL</b>	<b>2,170,481.83</b>	<b>2,171,029.51</b>
<b>Aplicación</b>		
Servicios Personales	1,802,683.45	1,759,638.53
Materiales y Suministros	111,639.11	213,323.64
Servicios Generales	96,686.86	55,619.50
Transferencias Internas y Asignaciones al Sector Público		
Transferencias al Resto del Sector Público		
Subsidios y Subvenciones		
Ayuda Sociales		
Pensiones y Jubilaciones	38,860.00	92,592.48
Transferencias a Fideicomisos, Mandatos y Contratos Análogos		
Transferencias a la Seguridad Social		
Donativos		
Transferencias al Exterior		
Participaciones		
Aportaciones		
Convenios	29,016.45	29,016.45
Otras Aplicaciones de Operación	2,078,885.87	2,150,190.60
<b>TOTAL</b>	<b>91,595.96</b>	<b>20,838.91</b>
<b>Flujos Netos de Efectivo por Actividades de Operación</b>		
<b>Flujos de Efectivo de las Actividades de Inversión</b>		
<b>Origen</b>		
Bienes Inmuebles, Infraestructura y Construcciones en Proceso		
Bienes Muebles	29,016.45	29,357.09
Otros Orígenes de Inversión	29,016.45	29,357.09
<b>TOTAL</b>	<b>29,016.45</b>	<b>29,357.09</b>




**ESTADO DE FLUJOS DE EFECTIVO**


**SAN FELIPE DEL PROGRESO 3030**

**DEL 1 AL 31 DE MARZO DE 2018**


CONCEPTO	MES ACTUAL	MES ANTERIOR
Aplicación		
Bienes Inmuebles, Infraestructura y Construcciones en Proceso	0.00	0.00
Bienes Muebles	0.00	0.00
Otras Aplicaciones de Inversión	0.36	0.00
<b>TOTAL</b>	<b>0.36</b>	<b>0.00</b>
<b>Flujos Netos de Efectivo por Actividades de Inversión</b>	<b>29,016.09</b>	<b>29,357.09</b>
<b>Flujos de Efectivo de las Actividades de Financiamiento</b>		
Origen		
Endeudamiento Neto		
Interno		
Externo		
Otros Orígenes de Financiamiento	25,583.44	0.00
<b>TOTAL</b>	<b>25,583.44</b>	<b>0.00</b>
Aplicación		
Servicios de la Deuda		
Interno		
Externo		
Otras Aplicaciones de Financiamiento	0.00	9,670.04
<b>TOTAL</b>	<b>0.00</b>	<b>9,670.04</b>
<b>Flujos Netos de Efectivo por Actividades de Financiamiento</b>	<b>25,583.44</b>	<b>-9,670.04</b>
<b>Incremento / Disminución Neta en el Efectivo y Equivalentes al Efectivo</b>	<b>146,195.49</b>	<b>40,525.96</b>
<b>Efectivo y Equivalentes al Efectivo al Inicio del Mes</b>	<b>1,117,952.70</b>	<b>1,077,426.74</b>
<b>Efectivo y Equivalentes al Efectivo al Final del Mes</b>	<b>1,264,148.19</b>	<b>1,117,952.70</b>



*[Signature]*  
LIC. AZBETH LOVERA PIÑA.



*[Signature]*  
MITRA. XOCHITL GUADARRAMA ROMERO.



*[Signature]*  
P.L.A.E. ANTONIO JOSE ESQUIVEL