



ESTADO ANALITICO DE INGRESOS

SAN FELIPE DEL PROGRESO 3030

DEL 1 DE ENERO AL 30 DE JUNIO DE 2018

RUBRO DE INGRESOS	INGRESO						DIFERENCIA
	ESTIMADO	AMPLIACIONES Y REDUCCIONES	MODIFICADO	DEVENGADO	RECAUDADO	DIFERENCIA	
Impuestos	0.00	0.00	0.00	0.00	0.00	0.00	0.00
Cuotas y Aportaciones de Seguridad Social	0.00	0.00	0.00	0.00	0.00	0.00	0.00
Contribuciones de Mejoras	0.00	0.00	0.00	0.00	0.00	0.00	0.00
Derechos	0.00	0.00	0.00	0.00	0.00	0.00	0.00
Productos							
Corriente	457,109.28	0.00	457,109.28	383.96	383.96	-456,725.32	
Capital							
Aprovechamientos							
Corriente	0.00	0.00	0.00	0.00	0.00	0.00	0.00
Capital							
Ingresos por Ventas de Bienes y Servicios	1,129,756.69	0.00	1,129,756.69	901,218.00	901,218.00	-228,538.69	
Participaciones y Aportaciones	0.00	0.00	0.00	0.00	0.00	0.00	0.00
Transferencias, Asignaciones, Subsidios y Otras Ayudas	11,934,000.00	0.00	11,934,000.00	11,934,112.00	11,934,112.00	112.00	
Ingresos Derivados de Financiamientos	0.00	0.00	0.00	0.00	0.00	0.00	0.00
TOTAL	13,520,865.97	0.00	13,520,865.97	12,835,713.96	12,835,713.96	112.00	112.00
				Ingresos Excedentes			




ESTADO ANALITICO DE INGRESOS


SAN FELIPE DEL PROGRESO 3030

DEL 1 DE ENERO AL 30 DE JUNIO DE 2018


ESTADO ANALITICO DE INGRESOS POR FUENTE DE FINANCIAMIENTO	INGRESO				DIFERENCIA
	ESTIMADO	AMPLIACIONES Y REDUCCIONES	MODIFICADO	DEVENGADO	
Ingresos del Gobierno	12,391,109.28	0.00	12,391,109.28	11,934,495.96	-456,613.32
Impuestos	0.00	0.00	0.00	0.00	0.00
Contribuciones de Mejoras	0.00	0.00	0.00	0.00	0.00
Derechos	0.00	0.00	0.00	0.00	0.00
Productos					
Corriente	457,109.28	0.00	457,109.28	383.96	-456,725.32
Capital					
Aprovechamientos					
Corriente	0.00	0.00	0.00	0.00	0.00
Capital					
Participaciones y Aportaciones					
Transferencias, Asignaciones, Subsidios y Otras Ayudas	11,934,000.00	0.00	11,934,000.00	11,934,112.00	112.00
Ingresos de Organismos y Empresas	1,129,756.69	0.00	1,129,756.69	901,218.00	-228,538.69
Cuotas y Aportaciones de Seguridad Social	0.00	0.00	0.00	0.00	0.00
Ingresos por Ventas de Bienes y Servicios	1,129,756.69	0.00	1,129,756.69	901,218.00	-228,538.69
Transferencias, Asignaciones, Subsidios y Otras Ayudas	0.00	0.00	0.00	0.00	0.00
Ingresos Derivados de Financiamiento	0.00	0.00	0.00	0.00	0.00
Ingresos Derivados de Financiamientos	0.00	0.00	0.00	0.00	0.00
TOTAL	13,520,865.97	0.00	13,520,865.97	12,835,713.96	112.00
			Ingresos Excedentes		



MTRA. XOCHITL GUADARRAMA ROMERO



LIC. ANGELICA GDNZALEZ RIVERA



P.L.A. ANTONIO JOSE ESQUIVEL