




ESTADO ANALITICO DEL ACTIVO


SAN FELIPE DEL PROGRESO 3030

DEL 1 DE ENERO AL 30 DE SEPTIEMBRE DE 2018


CONCEPTO	Saldo Inicial 1	Cargos del Periodo 2	Abonos del Periodo 3	Saldo Final 4 (1 + 2 - 3)	Variación del Periodo (4 - 1)
<b>ACTIVO</b>					
Activo Circulante	4,046,004.66	4,610,729.30	4,699,731.32	3,957,002.64	-89,002.02
Efectivo y Equivalentes	813,323.96	4,599,669.30	4,659,654.87	753,338.39	-59,985.57
Derechos a Recibir Efectivo o Equivalentes	802,911.24	4,598,608.55	4,658,470.87	743,048.92	-59,862.32
Derechos a Recibir Bienes o Servicios	10,152.72	1,060.75	1,184.00	10,029.47	-123.25
Inventarios	260.00	0.00	0.00	260.00	0.00
Almacenes	0.00	0.00	0.00	0.00	0.00
Estimación por Pérdida o Deterioro de Activos Circulantes	0.00	0.00	0.00	0.00	0.00
Otros Activos Circulantes	0.00	0.00	0.00	0.00	0.00
<b>Activo No Circulante</b>	<b>3,232,680.70</b>	<b>11,060.00</b>	<b>40,076.45</b>	<b>3,203,664.25</b>	<b>-29,016.45</b>
Inversiones Financieras a Largo Plazo	0.00	0.00	0.00	0.00	0.00
Derechos a Recibir Efectivo o Equivalentes a Largo Plazo	0.00	0.00	0.00	0.00	0.00
Bienes Inmuebles, Infraestructura y Construcciones en Proceso	874,000.00	0.00	0.00	874,000.00	0.00
Bienes Muebles	3,267,784.71	11,060.00	0.00	3,278,844.71	11,060.00
Activos Intangibles	0.00	0.00	0.00	0.00	0.00
Depreciación, Deterioro y Amortización Acumulada de Bienes	-909,104.01	0.00	40,076.45	-949,180.46	-40,076.45
Activos Diferidos	0.00	0.00	0.00	0.00	0.00
Estimación por Pérdida o Deterioro de Activos no Circulantes	0.00	0.00	0.00	0.00	0.00
Otros Activos no Circulantes	0.00	0.00	0.00	0.00	0.00



MTRA. XOCHITL GUADARRAMA ROMERO



LIC. ANGELICA GONZALEZ RIVERA



P.L.A.E. ANTONIO JOSE ESQUIVEL