

ESTADO DE ACTIVIDADES ACUMULADO

SAN FELIPE DEL PROGRESO 3030

AL 30 DE SEPTIEMBRE DE 2018

CONCEPTO	AL MES ANTERIOR	I M P O R T E DEL MES	ACUMULADO
INGRESOS Y OTROS BENEFICIOS			
INGRESOS DE GESTION			
Impuestos	513.11		513.11
Cuotas y Aportaciones de Seguridad Social			
Contribución o Aportación de Mejoras por Obras Públicas			
Derechos			
Productos			
Aprovechamientos			
Ingresos por Venta de Bienes y Servicios	1,193,263.00	199,288.00	1,392,551.00
Ingresos no Comprenden en los numerales anteriores causados en Ejec Ant			
Pendientes de Liquidación o Pago	<u>1,193,776.11</u>	<u>199,288.00</u>	<u>1,393,064.11</u>
PARTICIPACIONES, APORTACIONES, TRANSFERENCIAS, ASIGNACIONES, SUBSIDIOS Y OTRAS AYUDAS			
Las Participaciones derivadas de la aplicación de la Ley de Coordinación Fiscal y demás ordenamientos Jurídicos	15,934,112.00	2,000,000.00	17,934,112.00
Transferencias, Asignaciones, Subsidios y Otras Ayudas	<u>15,934,112.00</u>	<u>2,000,000.00</u>	<u>17,934,112.00</u>
OTROS INGRESOS Y BENEFICIOS			
Ingresos Financieros	470.56	32.55	503.11
Incremento por Variación de Inventarios			
Disminución del Exceso de Estimaciones por Pérdida o Deterioro u Obsolescencia			
Disminución del Exceso de Provisiones			
Otros Ingresos y Beneficios Varios			
	<u>470.56</u>	<u>32.55</u>	<u>503.11</u>
	<u>17,128,358.67</u>	<u>2,199,320.55</u>	<u>19,327,679.22</u>
TOTAL DE INGRESOS Y OTROS BENEFICIOS			
GASTOS Y OTRAS PERDIDAS			
Gastos de Funcionamiento			
Servicios Personales	14,215,419.08	1,964,706.27	16,180,125.35
Materiales y Suministros	1,385,322.78	95,414.89	1,480,737.67
Servicios Generales	602,604.85	189,998.44	792,603.29
	<u>16,203,346.71</u>	<u>2,250,119.60</u>	<u>18,453,466.31</u>
Transferencias, Asignaciones, Subsidios y Otras Ayudas			
Transferencias Internas y Asignaciones al Sector Publico			
Transferencias al Resto del Sector Publico			
Subsidios y Subvenciones			
Ayudas Sociales			
Pensiones y Jubilaciones	875,489.48	31,750.00	907,239.48
Transferencias a Fideicomisos, Mandatos y Contratos Análogos			
Transferencias a la Seguridad Social			




ESTADO DE ACTIVIDADES ACUMULADO


SAN FELIPE DEL PROGRESO 3030

AL 30 DE SEPTIEMBRE DE 2018


CONCEPTO	I M P O R T E		
	AL MES ANTERIOR	DEL MES	ACUMULADO
Donativos			
Transferencias al Exterior	875,489.48	31,750.00	907,239.48
Participaciones y Aportaciones			
Participaciones			
Aportaciones			
Convenios	0.00	0.00	0.00
Interés, Comisiones y Otros Gastos de la Deuda Pública			
Intereses de la Deuda Pública			
Comisiones de la Deuda Pública			
Gastos de la Deuda Pública			
Costos por Coberturas			
Apoyos Financieros			
Otros Gastos y Pérdidas Extraordinarias			
Otros Gastos y Pérdidas Extraordinarias	232,131.60	29,016.45	261,148.05
Inversión Pública			
Inversión Pública No Capitalizable	0.00	0.00	0.00
TOTAL DE GASTOS Y OTRAS PERDIDAS	17,310,967.79	2,310,886.05	19,621,853.84
RESULTADO DEL EJERCICIO (AHORRO / DESAHORRO)	-182,609.12	-111,565.50	-294,174.62



MTRA. XOCHITL GUADARRAMA ROMERO



LIC. ANGELICA GONZALEZ RIVERA



P.L.A.E. ANTONIO JOSE ESQUIVEL