





Cuenta Pública 2019
ESTADO DE ACTIVIDADES COMPARATIVO
(Pesos)

Cuenta (3)	Concepto (4)	2019 (5)		2018 (5)		Variación (6)	
		Importe	%	Importe	%	Importe	%
4000	INGRESOS Y OTROS BENEFICIOS						
4100	INGRESOS DE GESTIÓN	2,593,824.50		1,897,718.61		696,105.89	28.84
4110	Impuestos	0.00		0.00		0.00	0.00
4120	Cuotas y Aportaciones de Seguridad Social	0.00		0.00		0.00	0.00
4130	Contribuciones de Mejoras	0.00		0.00		0.00	0.00
4140	Derechos	0.00		513.11		-513.11	0.00
4150	Productos	0.00		0.00		0.00	0.00
4160	Aprovechamientos	61,200.00		0.00		61,200.00	100.00
4170	Ingresos por Venta de Bienes y Servicios	2,532,624.50		1,897,205.50		635,419.00	25.09
4190	Ingresos no Comprendidos en los numerales anteriores causados en Ejerc. Ant. Pendientes de Liquidación o Pago	0.00		0.00		0.00	0.00
4200	PARTICIPACIONES, APORTACIONES, TRANSFERENCIAS, ASIGNACIONES, SUBSIDIOS Y OTRAS AYUDAS	26,222,000.00		25,638,012.00		583,988.00	2.23
4210	Participaciones y Aportaciones	0.00		0.00		0.00	0.00
4220	Transferencias, Asignaciones, Subsidios y Otras Ayudas	26,222,000.00		25,638,012.00		583,988.00	2.23
4300	OTROS INGRESOS Y BENEFICIOS	2,690.64		568.95		2,121.69	78.85
4310	Ingresos Financieros	2,690.64		568.95		2,121.69	78.85
4320	Incremento por Variación de Inventarios	0.00		0.00		0.00	0.00
4330	Disminución del Exceso de Estimaciones por Pérdida o Deterioro u Obsolescencia	0.00		0.00		0.00	0.00
4340	Disminución del Exceso de Provisiones	0.00		0.00		0.00	0.00
4390	Otros Ingresos y Beneficios Varios	0.00		0.00		0.00	0.00
5000	Total de Ingresos y Otros Beneficios (7)	28,816,515.14		27,536,299.56		1,280,215.58	4.45
5100	GASTOS Y OTRAS PÉRDIDAS	27,792,606.15		26,997,120.78		795,485.37	2.86
5110	GASTOS DE FUNCIONAMIENTO	23,007,524.59		23,364,010.76		-356,486.17	-1.55
5170	SERVICIOS PERSONALES	2,853,242.87		2,401,857.03		451,385.84	15.82
5200	SERVICIOS GENERALES	1,931,838.69		1,231,252.99		700,585.70	36.27
5210	TRANSFERENCIAS, ASIGNACIONES, SUBSIDIOS, Y OTRAS AYUDAS	77,462.99		975,911.48		-898,448.49	-1,159.84
5220	Transferencias Internas y Asignaciones al Sector Público	0.00		0.00		0.00	0.00
5230	Transferencias al Resto del Sector público	0.00		0.00		0.00	0.00
5240	Subsidios y Subvenciones	0.00		0.00		0.00	0.00
5250	Ayudas Sociales	69,663.99		975,911.48		-906,247.49	-1,300.86
5260	Pensiones y Jubilaciones	0.00		0.00		0.00	0.00
5270	Transferencias a Fideicomisos, Mandatos y Contratos Análogos	0.00		0.00		0.00	0.00
5280	Transferencias a la Seguridad Social	0.00		0.00		0.00	0.00
5290	Donativos	7,799.00		0.00		7,799.00	100.00
5300	Transferencias al Exterior	0.00		0.00		0.00	0.00
5310	PARTICIPACIONES Y APORTACIONES	0.00		0.00		0.00	0.00
5320	Participaciones	0.00		0.00		0.00	0.00
5330	Aportaciones	0.00		0.00		0.00	0.00
5340	Convenios	0.00		0.00		0.00	0.00
5400	INTERESES, COMISIONES Y OTROS GASTOS DE LA DEUDA PÚBLICA	0.00		0.00		0.00	0.00
5410	Intereses de la Deuda Pública	0.00		0.00		0.00	0.00
5420	Comisiones de la Deuda Pública	0.00		0.00		0.00	0.00
5430	Gastos de la Deuda Pública	0.00		0.00		0.00	0.00
5440	Costo por Coberturas	0.00		0.00		0.00	0.00
5450	Apoyos Financieros	0.00		0.00		0.00	0.00




Cuenta Pública 2019
ESTADO DE ACTIVIDADES COMPARATIVO
 (Pesos)

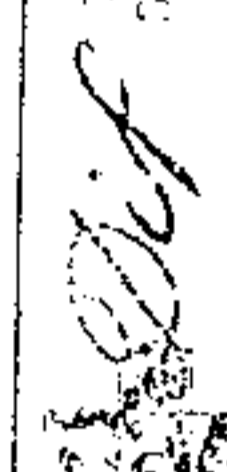
Cuenta (3)	Concepto (4)	2019 (5)		2018 (5)		Variación (6)	
		Importe	%	Importe	%	Importe	%
	Adeudas de Ejercicios Fiscales Anteriores (ADEFAS)	0.00	0.00	0.00	0.00	0.00	0.00
5500	OTROS GASTOS Y PERDIDAS EXTRAORDINARIAS	525,202.02	348,197.40	348,197.40	177,004.62	33.70	33.70
	Otros Gastos y Perdidas Extraordinarias	525,202.02	348,197.40	348,197.40	177,004.62	33.70	33.70
5600	INVERSIÓN PÚBLICA	0.00	0.00	0.00	0.00	0.00	0.00
	Inversión Pública no Capitalizable	0.00	0.00	0.00	0.00	0.00	0.00
5700	BIENES MUEBLES E INTANGIBLES	0.00	0.00	0.00	0.00	0.00	0.00
	Bienes Muebles e Intangibles	0.00	0.00	0.00	0.00	0.00	0.00
	TOTAL GASTOS Y OTRAS PERDIDAS	28,395,271.16	28,321,229.66	28,321,229.66	74,041.50	0.26	0.26
	Resultado del Ejercicio (Ahorro/Desahorro)	423,243.98	-764,930.10	-764,930.10	1,208,174.08	285.46	285.46

SISTEMA DESCENTRALIZADO MUNICIPAL DIF DE SAN FELIPE DEL PROGRESO 3030 DEL 1 DE ENERO AL 31 DE DICIEMBRE DE 2019


1 No se incluyen: Utilidades de Intereses. Por regla de presentación se revelan como ingresos financieros.
 "Bajo protesta de decir verdad declaramos que los Estados Financieros y sus notas, son razonablemente correctos y son responsabilidad del emisor".


Trabajar Por y Para Todos
SAN FELIPE DEL PROGRESO
PRESIDENCIA

PRESIDENTA
 MTRA. KARINA MARTINEZ REYES


Trabajar Por y Para Todos
SAN FELIPE DEL PROGRESO
DIRECCIÓN

DIRECTOR
 ING. JOSUE SEGURA DE JESUS


Trabajar Por y Para Todos
SAN FELIPE DEL PROGRESO
TESORERÍA

TESORERA
 L.C. YEDID MIRANDA MATIAS