



Cuenta Pública 2019
Estado de Flujos de Efectivo
(Pesos)


SISTEMA DESCENTRALIZADO MUNICIPAL DIF DE SAN FELIPE DEL PROGRESO 3030

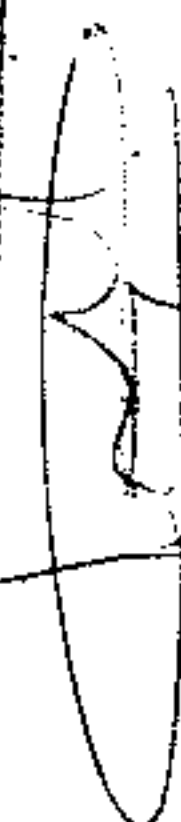
Del 1 de Enero al 31 de Diciembre de 2019

Concepto (3)	Importe 2019 (4)	Importe 2018 (4)
Flujos de Efectivo de las Actividades de Operación		
Origen (5)	1,282,215.58	1,863,788.65
Impuestos		
Cuotas y Aportaciones de Seguridad Social		
Contribuciones de mejoras	-513.11	513.11
Derechos		
Productos de Tipo Corriente	61,200.00	
Aprovechamientos de Tipo Corriente	635,419.00	
Ingresos por Ventas de Bienes y Servicios		
Ingresos no Comprendidos en los Numerales Anteriores Causados en Ejercicios Fiscales Anteriores Pendientes de Liquidación o Pago		-354,557.00
Participaciones y Aportaciones		
Transferencias, Asignaciones, Subsidios y Otras Ayudas	583,988.00	-500,000.00
Otros Orígenes de Operación	2,121.69	2,717,861.32
		-28.78
Aplicación		
Servicios Personales	74,041.50	1,824,852.94
Materiales y Suministros	-356,486.17	2,773,327.33
Servicios Generales	451,385.84	-159,013.61
Transferencias Internas y Asignaciones al Sector Público	700,585.70	-6,354.56
Transferencias al Resto del Sector Público		
Subsidios y Subvenciones		
Ayudas Sociales		
Pensiones y Jubilaciones	-906,247.49	-783,936.24
Transferencias a Fideicomisos, Mandatos y Contratos Análogos		
Transferencias a la Seguridad Social	7,799.00	
Donativos		
Transferencias al Exterior		
Participaciones		
Aportaciones		
Convenios	177,004.62	830.02
Otras Aplicaciones de Operación	1,208,174.08	38,935.71
Flujos Netos de Efectivo por Actividades de Operación		
		348,197.40
Flujos de Efectivo de Las Actividades de Inversión		
Origen	398,302.42	348,197.40
Bienes Inmuebles, Infraestructura y Construcciones en Proceso		
Bienes Muebles		
Otros Orígenes de Inversión	485,814.00	11,060.28
Aplicación		
Bienes Inmuebles, Infraestructura y Construcciones en Proceso	485,814.00	11,060.00
Bienes Muebles		0.28
Otras Aplicaciones de Inversión		
Flujos Netos de Efectivo por Actividades de Inversión	-87,511.58	337,137.12


Flujos de Efectivo de Las Actividades de Financiamiento		
Origen	124,091.44	91,313.96
Endeudamiento Neto		
Interno		
Externo	124,091.44	91,313.96
Otros Origenes de Financiamiento	784,930.10	915,310.40
Aplicación		
Servicios de la Deuda		
Interno		
Externo	784,930.10	915,310.40
Otras Aplicaciones de Financiamiento	-660,838.66	-823,996.44
Flujos Netos de Efectivo por Actividades de Financiamiento	459,823.84	-447,923.61
Incremento /Disminución Neta en el Efectivo y Equivalentes al Efectivo	8,844.53	456,768.14
Efectivo y Equivalentes al Efectivo al Inicio del Ejercicio	468,668.37	8,844.53
Efectivo y Equivalentes al Efectivo al Final del Ejercicio		

"Bajo protesta de decir verdad declaramos que los Estados Financieros y sus notas, son razonablemente correctos y son responsabilidad del emisor"


 PRESIDENTA
 MTRA. KARINA MARTINEZ REYES


 Trabajo Por y Para Todos
 SAN FELIPE DEL PROGRESO
 DIRECCION

DIRECTOR
ING. JOSUE SEGURA DE JESUS


 Trabajo Por y Para Todos
 SAN FELIPE DEL PROGRESO
 TESORERIA

TESORERA
L.C. YEDID MIRANDA MATIAS